



ASSEMBLÉE GÉNÉRALE 2023

Regional Energie Cooperative

Leader Lëtzebuerg West

26 MARS 2024

Hall Irbicht, Beringen



LE GOUVERNEMENT
DU GRAND-DUCHÉ DE LUXEMBOURG
Ministère de l'Agriculture, de la Viticulture
et du Développement rural





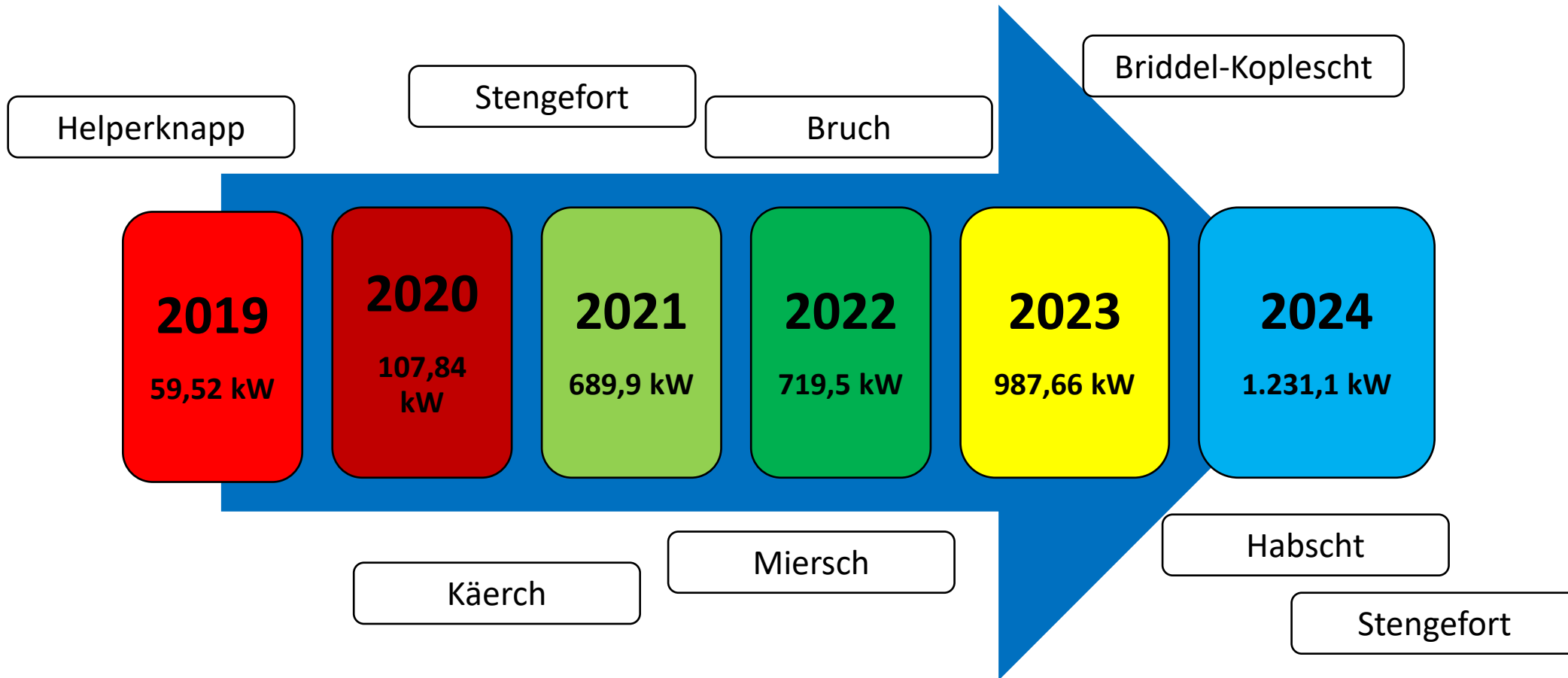
Ordre du jour

- 1. Allocution du président
- 2. Constat du quorum présent et représenté
- 3. Rapport général du Conseil d'Administration
- 4. Présentation du bilan et du compte pertes et profits de l'exercice 2023
- 5. Rapport du commissaire aux comptes externe
- 6. Affectation des résultats, Réserve légale
- 7. Budget 2024
- 8. Décharge à donner au conseil d'administration
- 9. Nomination du commissaire aux comptes externe
- 10. Projets futurs, présentation
- 11. Divers





Historique vu den Projet'en



LE GOUVERNEMENT
DU GRAND-DUCHÉ DE LUXEMBOURG
Ministère de l'Agriculture, de la Viticulture
et du Développement rural





Bilan vun den Anlagen 2023

	Nom d'installation	Puissance	Prix de revente €/kWh	Date de mise en service	Estimations annuelles		Bilan Production (kWh)								
					production (kWh)	Chiffre d'affaire (€)	Production 2021	C.A 2021	Ecart avec prévision pour 2021	Production 2022	C.A 2022	Ecart avec prévision pour 2022	Production 2023	C.A 2023	Ecart avec prévision pour 2023
1	Tuntange - Centre d'incendie et de secours	29,7 kWp	0,1550 €	23/12/2019	27 621	4 281,26 €	30 580	4 739,90 €	10,71%	32 271	5 002,01 €	16,84%	27 575	4 274,13 €	-0,17%
2	Tuntange - Service Technique	29,7 kWp	0,1550 €	23/12/2019	27 621	4 281,26 €	30 640	4 749,20 €	10,98%	32 187	4 988,99 €	16,53%	27 378	4 243,59 €	-0,88%
3	Moesdorf - Salle des fêtes	21,12 kWp	0,1504 €	15/02/2021	18 163	2 730,81 €	17 160	2 580,01 €	-5,52%	19 127	2 875,74 €	5,31%	17 024	2 559,60 €	-6,27%
4	Koerich - Hangar ST	27,84 kWp	0,1504 €	31/03/2021	24 480	3 680,57 €	20 890	3 140,81 €	-14,67%	25 935	3 899,33 €	5,94%	23 687	3 561,34 €	-3,24%
5	Hagen-maison des jeunes	26,86 kWp	0,1458 €	06/12/2021	24 480	3 570,15 €	423	61,69 €		29 796	4 345,43 €	21,72%	26 876	3 919,58 €	9,79%
6	Mersch-institut social	30 kWp	0,1458 €	08/12/2021	26 097	3 805,97 €	115	16,70 €		30 480	4 445,19 €	16,80%	27 330	3 985,79 €	4,72%
7	Mersch-service technique	25,6 kWp	0,1458 €	08/12/2021	24 064	3 509,48 €	92	13,42 €		28 501	4 156,64 €	18,44%	25 814	3 764,70 €	7,27%
8	Brouch-complexe scolaire	499,6 kWp	0,1152 €	21/12/2021	459 632	52 949,61 €	2 238	257,82 €		507 909	58 511,12 €	10,50%	464 374	53 495,88 €	1,03%
9	Greisch - Atelier	29,97 kWp	0,1415 €	22/12/2022	27 273	3 858,11 €				143	20,23 €		31 638	4 475,66 €	16,01%
10	Hobscheid - Ecole précoce préscolaire	100 kWp	0,1182 €	11/03/2024	93 000	10 995,30 €				-	- €		-	- €	
11	Bridel / Kopstal - Hall sportif	167,265 kWp	0,1239 €	21/12/2023	155 556	19 279,77 €				-	- €		202	25,04 €	
TOTAL		987,655 kWp			907 987 kWh/an	112 942,28 €	102 138 kWh/an	15 559,54 €		706 349 kWh/an	88 244,67 €		671 898 kWh/an	84 305,32 €	

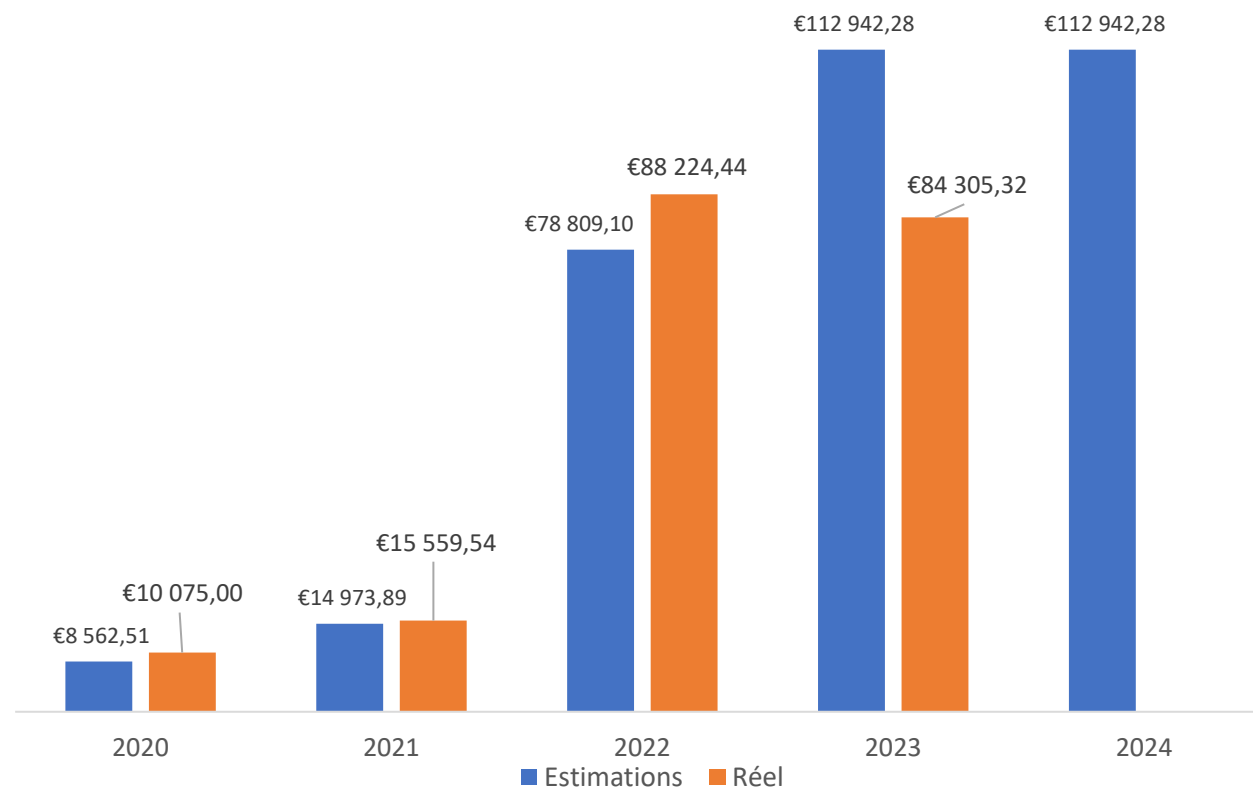




Bilan vun den Anlagen 2023

		Bilan Production (kWh)		
	Nom d'installation	Production 2023	C.A 2023	Ecart avec prévision pour 2023
1	Tuntange - Centre d'incendie et de secours	27 575	4 274,13 €	-0,17%
2	Tuntange - Service Technique	27 378	4 243,59 €	-0,88%
3	Moesdorf - Salle des fêtes	17 024	2 559,60 €	-6,27%
4	Koerich - Hangar ST	23 687	3 561,34 €	-3,24%
5	Hagen-maison des jeunes	26 876	3 919,58 €	9,79%
6	Mersch-institut social	27 330	3 985,79 €	4,72%
7	Mersch-service technique	25 814	3 764,70 €	7,27%
8	Brouch-complexe scolaire	464 374	53 495,88 €	1,03%
9	Greisch - Atelier	31 638	4 475,66 €	16,01%
10	Hobscheid - Ecole précoce préscolaire	-	- €	
11	Bridel / Kopstal - Hall sportif	202	25,04 €	
TOTAL		671 898 kWh/an	84 305,32 €	

Évolution du chiffre d'affaire depuis 2020



LE GOUVERNEMENT
DU GRAND-DUCHÉ DE LUXEMBOURG
Ministère de l'Agriculture, de la Viticulture
et du Développement rural





D'Anlagen zu Téinten

Les installations à Tuntange



PV – S.T. & CISTU 2x 30 kW

Installéiert Leeschtung : 2x 29,76 kW

Puissance installée :

Um Netz säit : 23.12.2019

En service depuis:

Haushaltsequivalent : 15 Eefamiljenhaiser

Equivalent consommation:



LE GOUVERNEMENT
DU GRAND-DUCHÉ DE LUXEMBOURG
Ministère de l'Agriculture, de la Viticulture
et du Développement rural





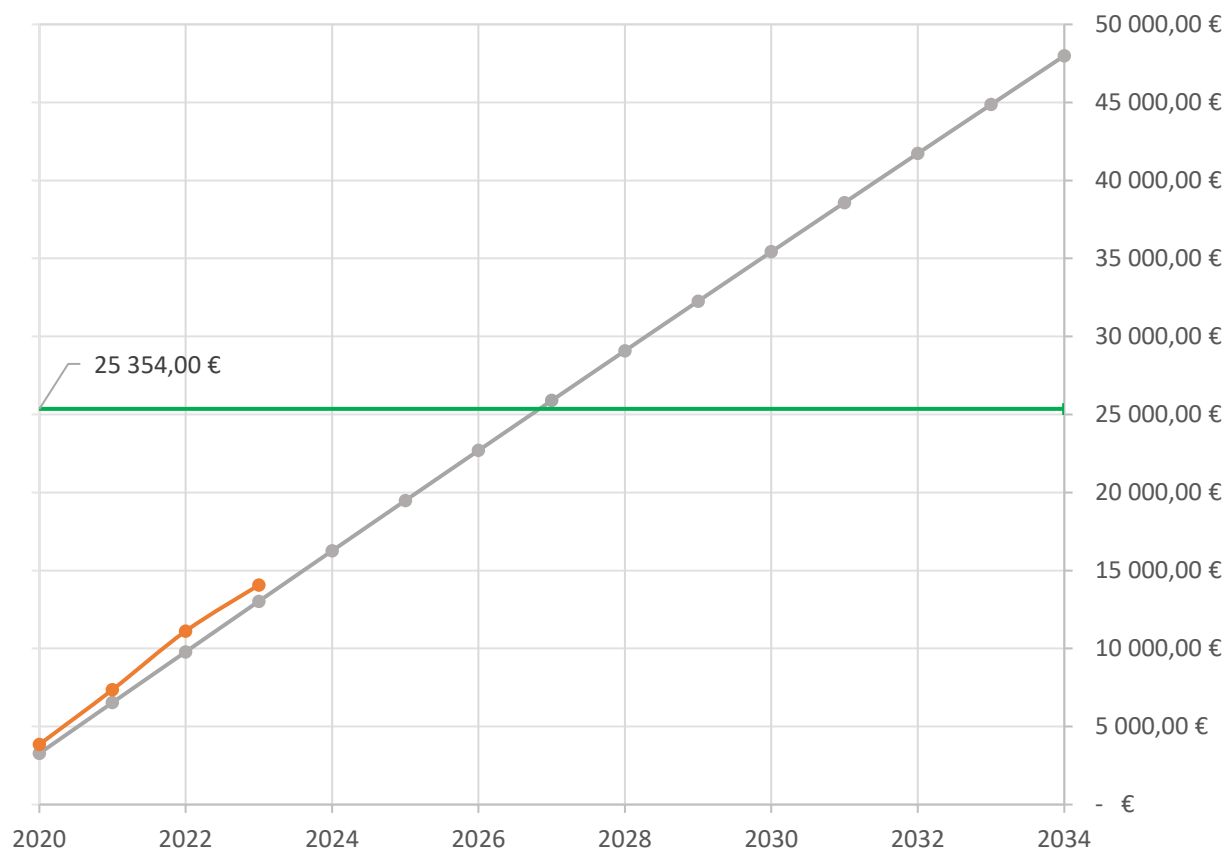
D'Anlagen zu Téinten

Les installations à Tuntange



LIQUIDITÉ A LA FIN DE L'EXERCICE

— Estimation



PV – S.T.

Installéiert Leeschtung : 29,76 kW

Puissance installée :

Um Netz säit : 23.12.2019

En service depuis:



LE GOUVERNEMENT
DU GRAND-DUCHÉ DE LUXEMBOURG
Ministère de l'Agriculture, de la Viticulture
et du Développement rural





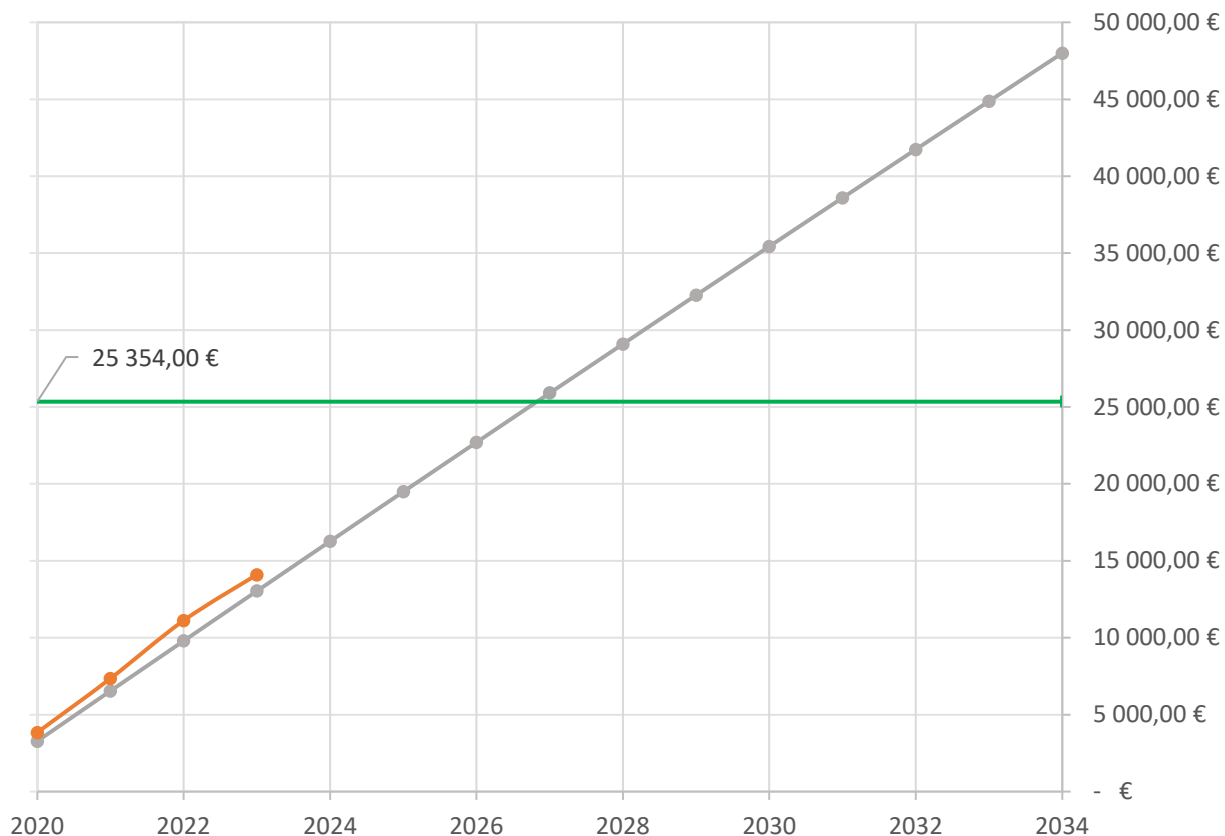
D'Anlagen zu Téinten

Les installations à Tuntange



LIQUIDITÉ A LA FIN DE L'EXERCICE

—●— Estimation



PV – CISTU

Installéiert Leeschtung : **29,76 kW**

Puissance installée :

Um Netz säit : 23.12.2019

En service depuis:



LE GOUVERNEMENT
DU GRAND-DUCHÉ DE LUXEMBOURG
Ministère de l'Agriculture, de la Viticulture
et du Développement rural





D'Anlagen zu Miersch

Les installations à Mersch



PV – Moesdorf – Salle des fêtes

Installéiert Leeschtung : **21,12 kW**

Puissance installée :

Um Netz säit : 15.02.2021

En service depuis:

Haushaltsequivalent : 4 Eefamiljenhaiser

Equivalent consommation:

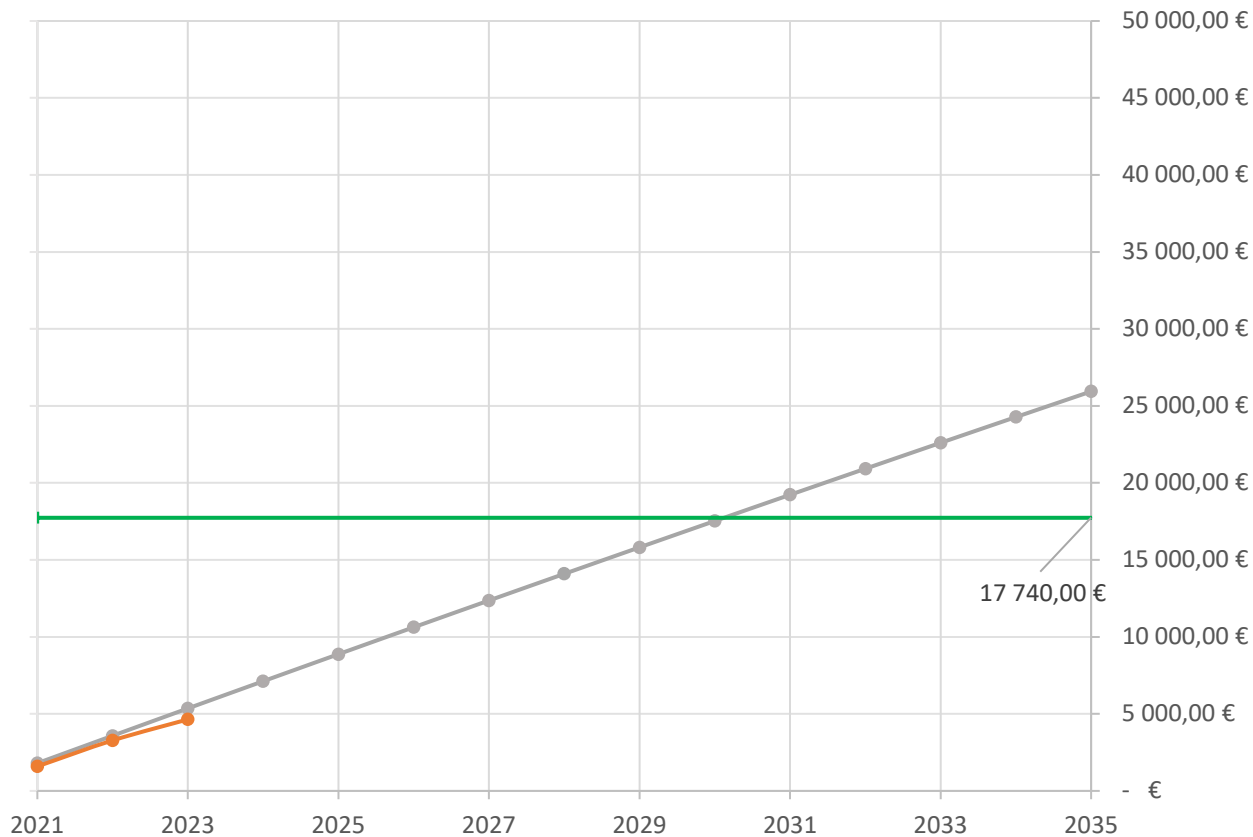


D'Anlagen zu Miersch

Les installations à Mersch

LIQUIDITÉ A LA FIN DE L'EXERCICE

—●— Estimation



PV – Moesdorf – Salle des fêtes
Installéiert Leeschtung : 21,12 kW
Puissance installée :

Um Netz säit : 15.02.2021
En service depuis:



LE GOUVERNEMENT
 DU GRAND-DUCHÉ DE LUXEMBOURG
 Ministère de l'Agriculture, de la Viticulture
 et du Développement rural





D'Anlag zu Miersch

Les installations à Mersch



PV – Miersch Institut social
Installéiert Leeschtung : 30 kW
Puissance installée :

Um Netz säit : 08.12.2021
En service depuis:

Haushaltsequivalent : 6 Eefamiljenhaiser
Equivalent consommation:

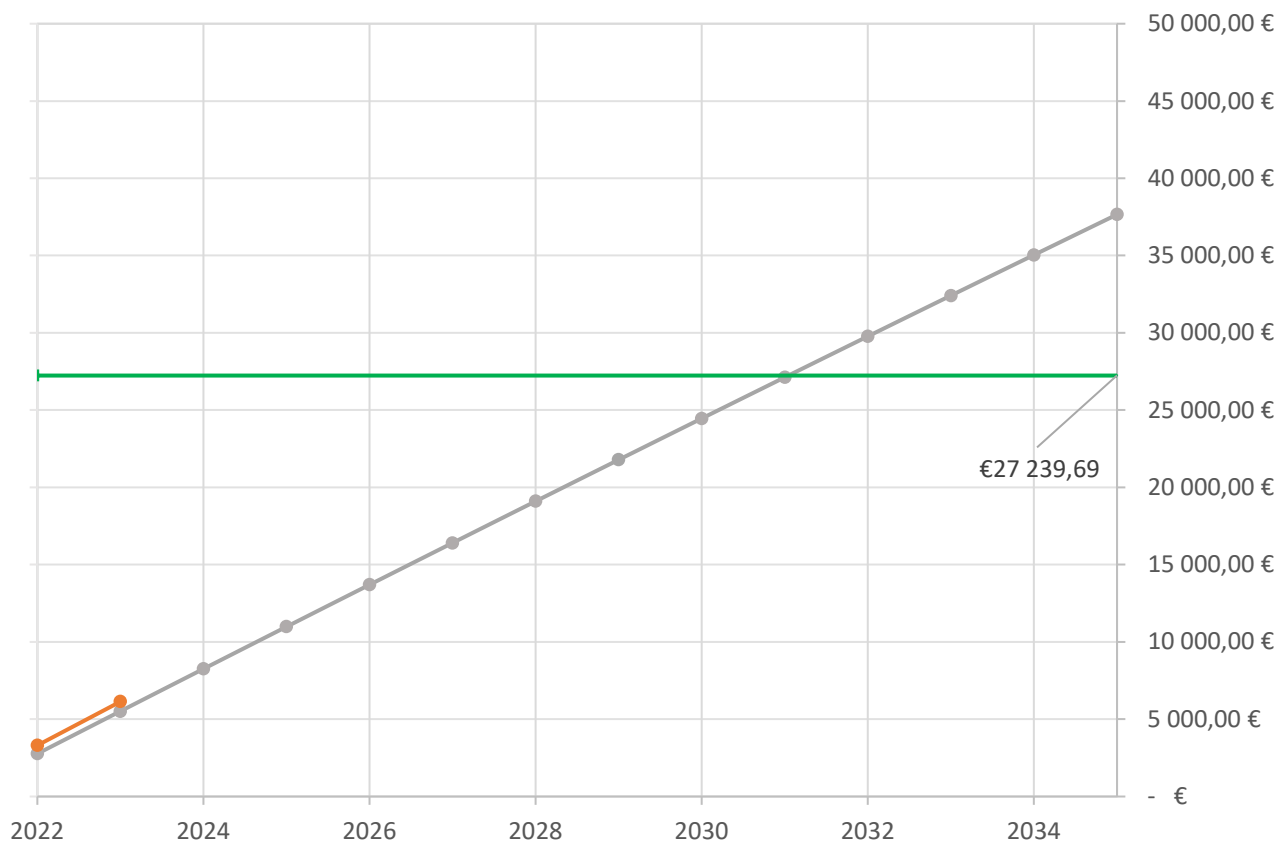


D'Anlagen zu Miersch

Les installations à Mersch

LIQUIDITÉ A LA FIN DE L'EXERCICE

— Estimation — Réalité — Seuil de rentabilité



PV – Miersch Institut social
Installéiert Leeschtung : 30 kW
Puissance installée :

Um Netz säit : 08.12.2021
En service depuis :



LE GOUVERNEMENT
DU GRAND-DUCHÉ DE LUXEMBOURG
Ministère de l'Agriculture, de la Viticulture
et du Développement rural





D'Anlagen zu Miersch

Les installations à Mersch



PV – Miersch Hall Service Technique

Installéiert Leeschtung : **25,6 kW**

Puissance installée :

*Um Netz säit : **08.12.2021***

En service depuis:

*Haushaltsequivalent : **6 Eefamiljenhaiser***

Equivalent consommation:

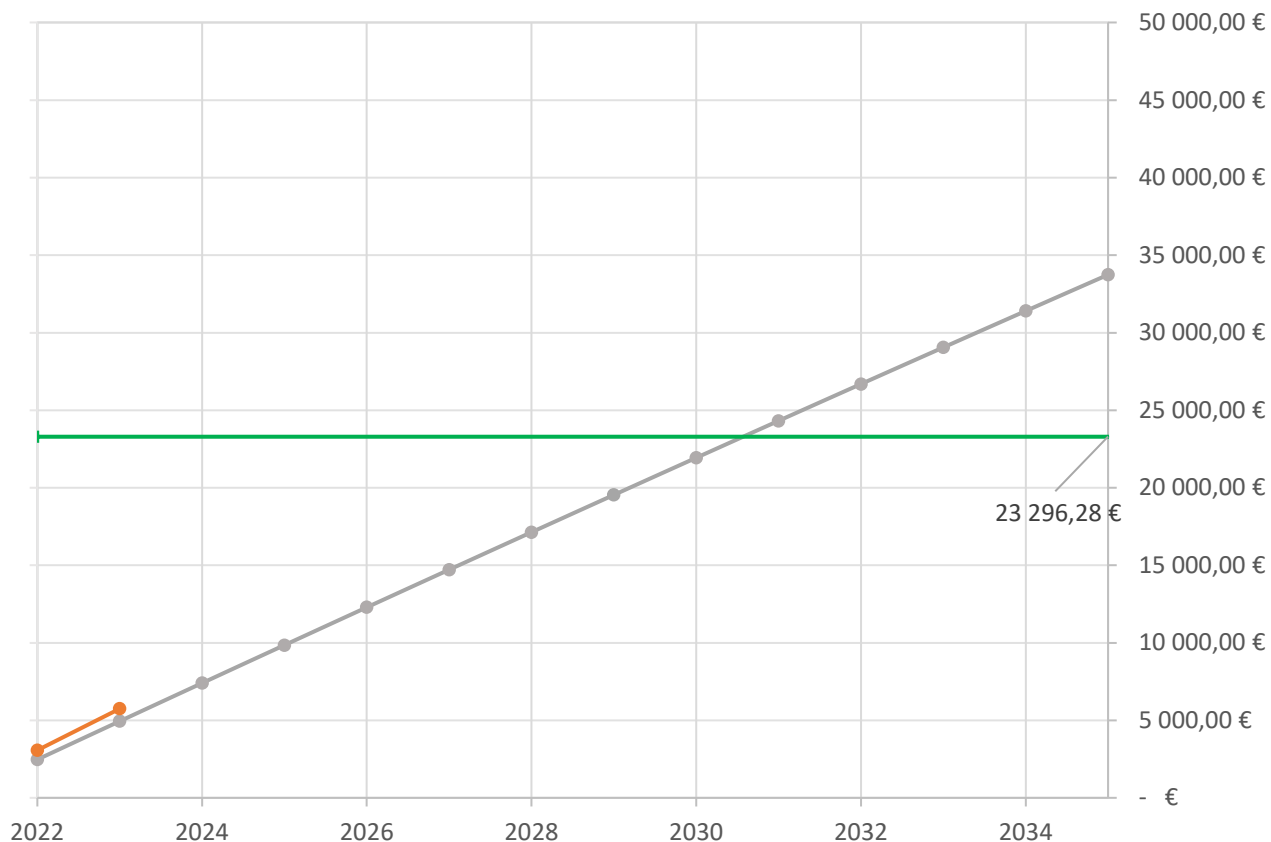


D'Anlagen zu Miersch

Les installations à Mersch

LIQUIDITÉ A LA FIN DE L'EXERCICE

—●— Estimation —●— Réalité —○— seuil de rentabilité



PV – Miersch Hall Service Technique
Installéiert Leeschtung : 25,6 kW
Puissance installée :

Um Netz säit : 08.12.2021
En service depuis:



LE GOUVERNEMENT
 DU GRAND-DUCHÉ DE LUXEMBOURG
 Ministère de l'Agriculture, de la Viticulture
 et du Développement rural





D'Anlagen zu Käerch

Les installations à Koerich



PV – Koerich Hangar Service Technique

Installéiert Leeschtung : **27,2 kW**

Puissance installée :

Um Netz säit : 31.03.2021

En service depuis:

Haushaltsequivalent : 6 Eefamiljenhaiser

Equivalent consommation:

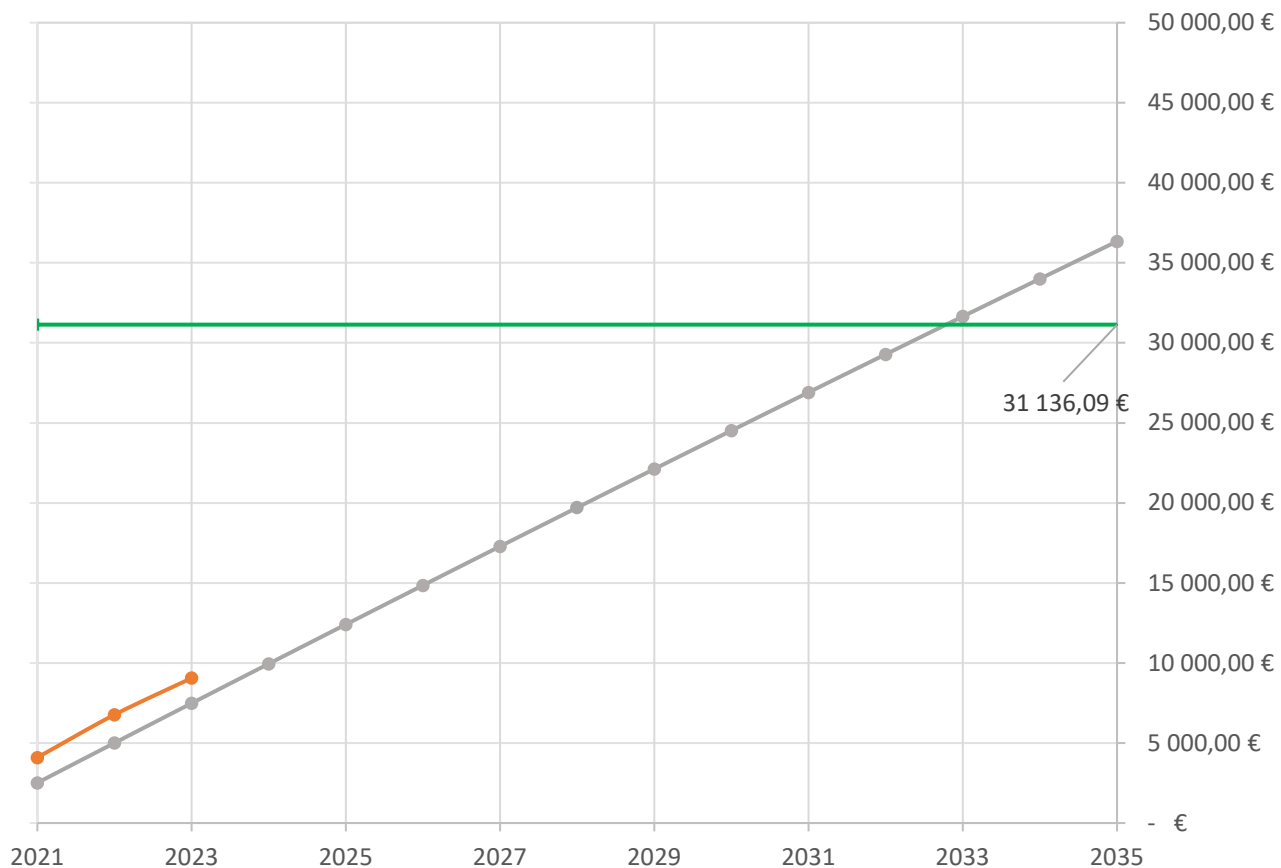


D'Anlagen zu Käerch

Les installations à Koerich

LIQUIDITÉ A LA FIN DE L'EXERCICE

—●— Estimation



PV – Koerich Hangar Service Technique

Installéiert Leeschtung : 27,2 kW

Puissance installée :

Um Netz säit : 31.03.2021

En service depuis:



LE GOUVERNEMENT
DU GRAND-DUCHÉ DE LUXEMBOURG
Ministère de l'Agriculture, de la Viticulture
et du Développement rural





D'Anlag zu Stengefort



PV – Hagen Maison des jeunes
Installéiert Leeschtung : 26,86 kW
Puissance installée :

Um Netz säit : 06.12.2021
En service depuis:

Haushaltsequivalent : 6 Eefamiljenhaiser
Equivalent consommation:

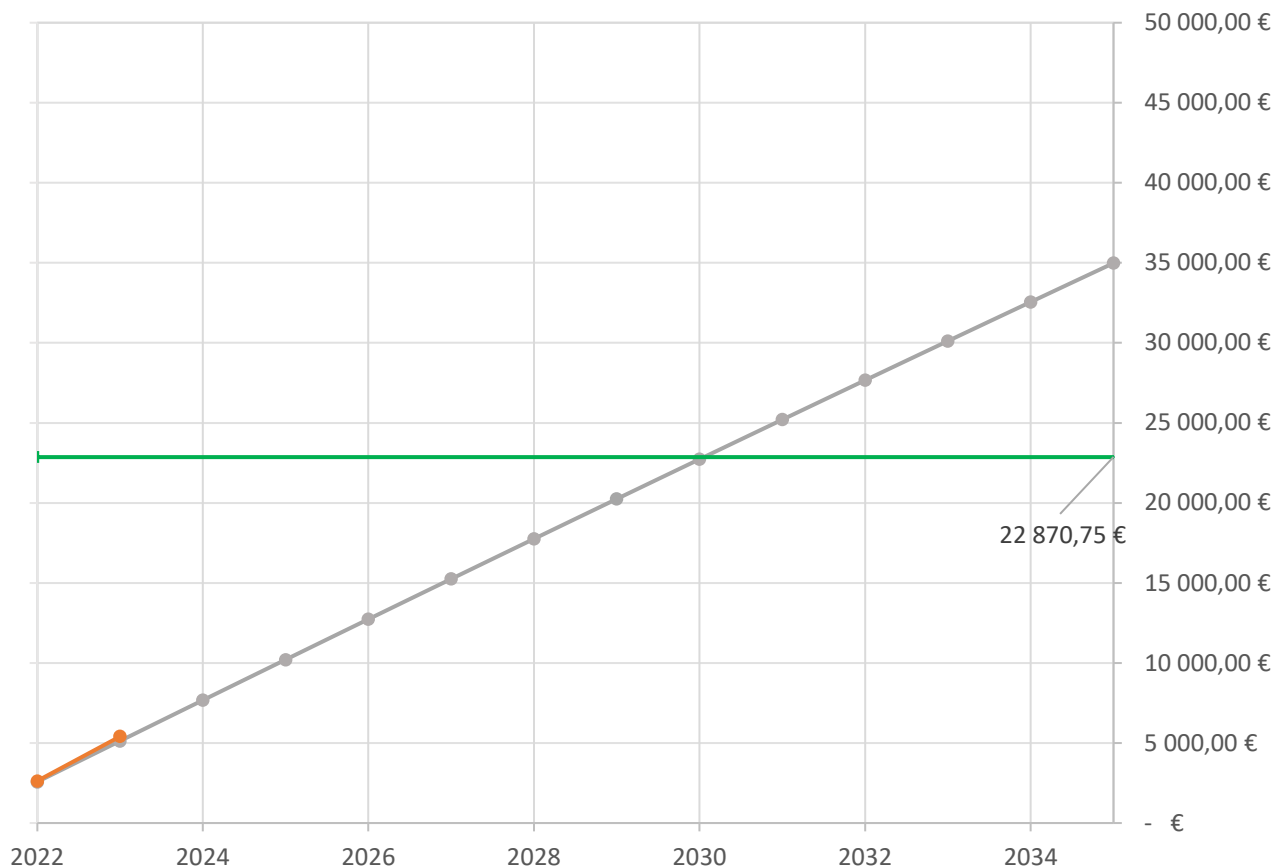


D'Anlagen zu Stengefort

Les installations à Steinfort

LIQUIDITÉ A LA FIN DE L'EXERCICE

—●— Estimation



PV – Hagen Maison des jeunes
Installéiert Leeschtung : 26,86 kW
Puissance installée :

Um Netz säit : 06.12.2021
En service depuis:



LE GOUVERNEMENT
 DU GRAND-DUCHÉ DE LUXEMBOURG
 Ministère de l'Agriculture, de la Viticulture
 et du Développement rural





D'Anlag zu Bruch

Les installations à Brouch



PV – Helperknapp – Nei Schoul zu Brouch

Installéiert Leeschtung : 499,6 kW

Puissance installée :

Um Netz säit : 21.12.2021

En service depuis:

Haushaltsequivalent : 115 Eefamiljenhaiser

Equivalent consommation:

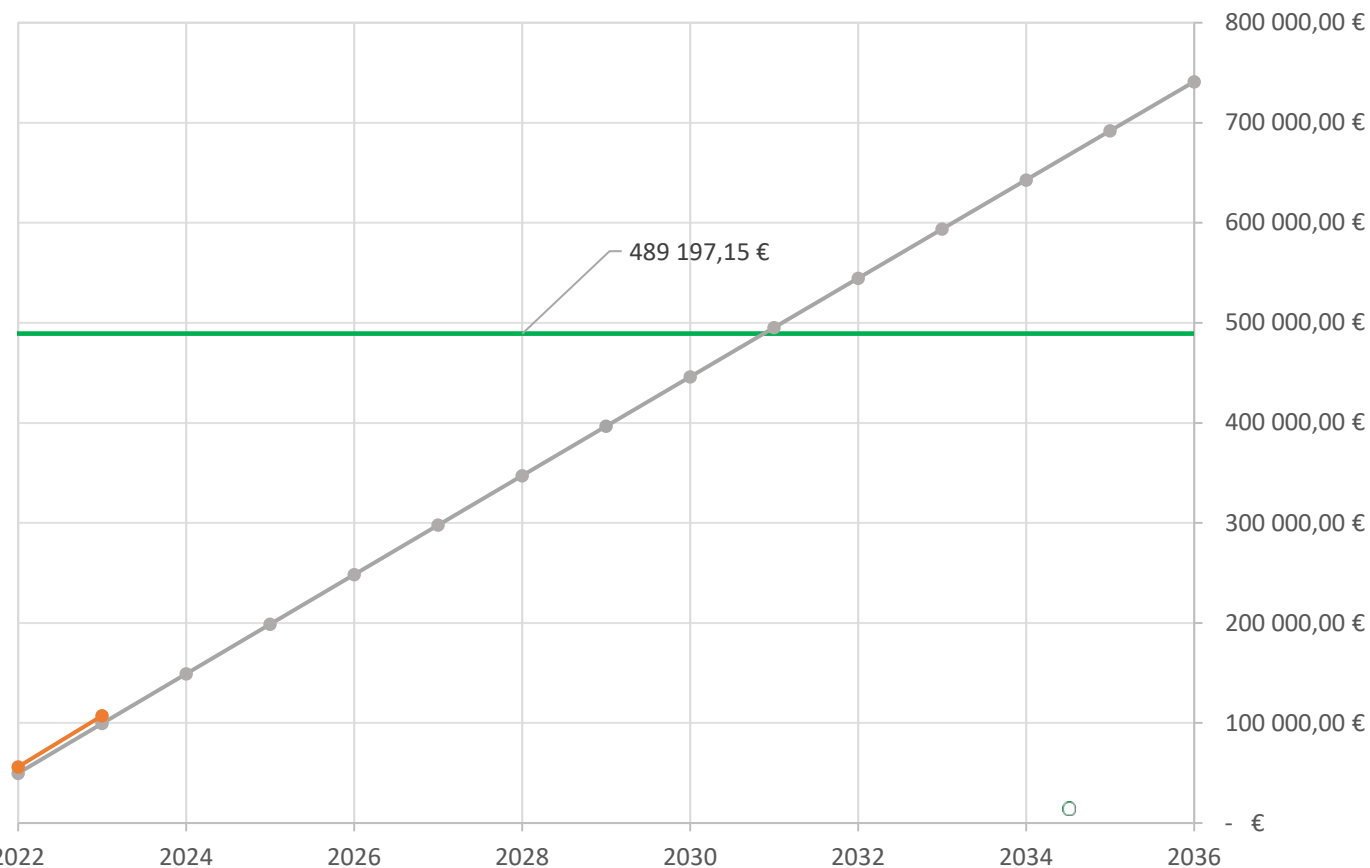


D'Anlagen zu Bruch

Les installations à Brouch

LIQUIDITÉ A LA FIN DE L'EXERCICE

—● Estimation —● Réalité —○ Seuil de rentabilité



PV – Helperknapp – Nei Schoul zu Brouch
Installéiert Leeschtung : 499,6 kW
Puissance installée :

Um Netz säit : 21.12.2021
En service depuis:



LE GOUVERNEMENT
DU GRAND-DUCHÉ DE LUXEMBOURG
Ministère de l'Agriculture, de la Viticulture
et du Développement rural





D'Anlagen zu Habscht

Les installations à Hobscheid



PV – Greisch – Atelier
Installéiert Leeschtung : **30 kW**
Puissance installée :

Um Netz säit : **22.12.2022**
En service depuis:

Haushaltsequivalent : **7 Eefamiljenhaiser**
Equivalent consommation:

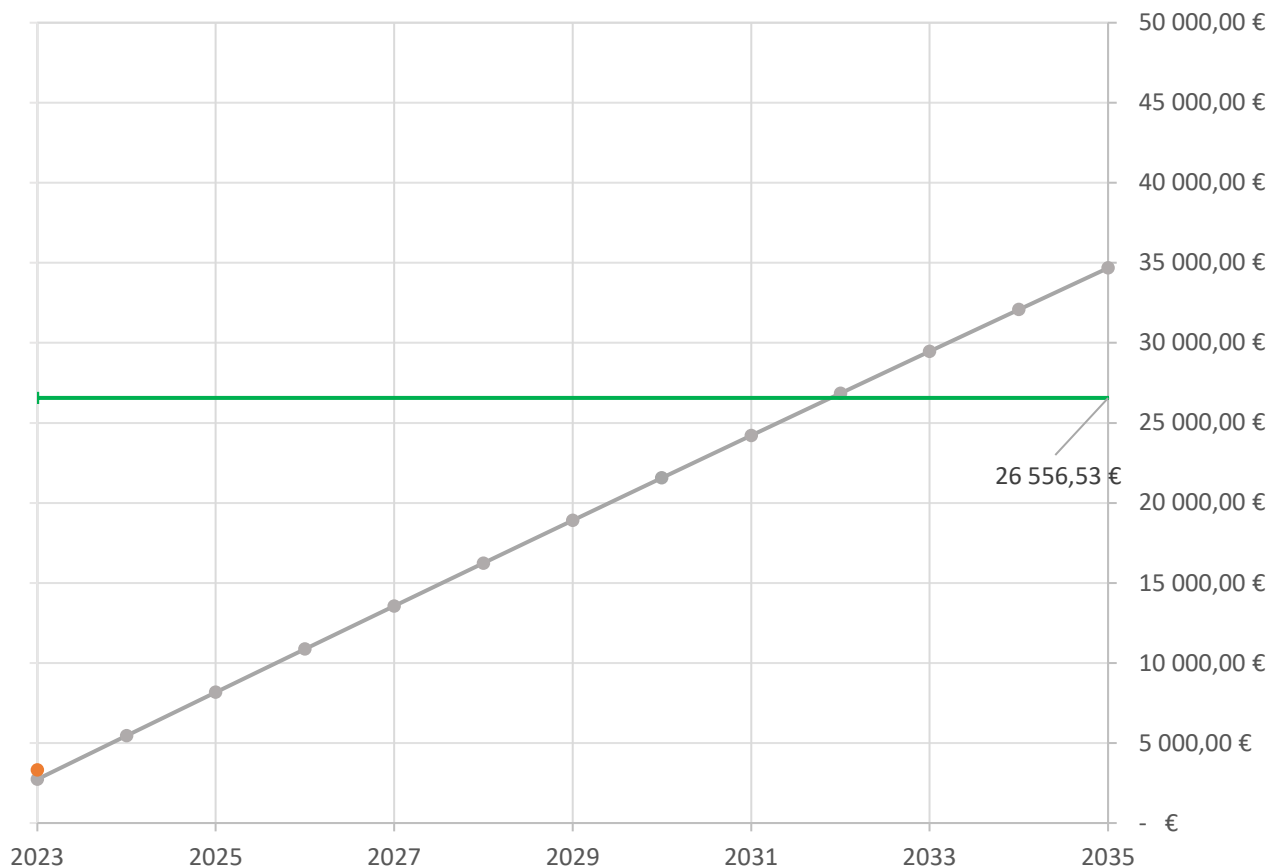


D'Anlagen zu Habscht

Les installations à Hobscheid

LIQUIDITÉ A LA FIN DE L'EXERCICE

—●— Estimation



PV – Greisch – Atelier
Installéiert Leeschtung : 30 kW
Puissance installée :

Um Netz säit : 22.12.2022
En service depuis:



LE GOUVERNEMENT
 DU GRAND-DUCHÉ DE LUXEMBOURG
 Ministère de l'Agriculture, de la Viticulture
 et du Développement rural





D'Anlagen zu Habscht

Les installations à Hobscheid



PV – Hobscheid – Ecole précoce, préscolaire

Installéiert Leeschtung : 100 kW

Puissance installée :

Um Netz säit : 11.03.2024

En service depuis:

Haushaltsequivalent : 23 Eefamiljenhaiser

Equivalent consommation:



Description 01/23-12/23 01/22-12/22

COMPTE DE PROFITS ET PERTES

Description	01/23-12/23	01/22-12/22
1. Chiffre d'affaires net	80.936,44	90.160,74
706110 Ventes d'électricité	80.936,44	90.160,74
2. Variation du stock de produits finis et en cours de fabrication	0,00	0,00
3. Travaux effectués par l'entreprise pour elle-même et portés à l'actif	0,00	0,00
4. Autres produits d'exploitation	2.149,92	1.771,96
747300 Subventions d'investissement en capital	2.149,88	1.671,96
748800 Produits d'exploitation divers	0,04	100,00
5. Matières premières et consommables et autres charges externes	-24.055,04	-17.492,28
a) Matières premières et consommables		
b) Autres charges externes	-24.055,04	-17.492,28
612280 Entretien et réparations sur installations techniques et machines	-272,00	
613200 Services informatiques	-751,67	-908,55
613330 Frais de comptes et commissions bancaires (y compris droits de garde sur titres)	-36,00	-36,00
613420 Honoraires comptables, fiscaux, d'audit et assimilés	-5.442,21	-4.917,07
613480 Autres honoraires	-13.802,50	-7.798,00
614180 Assurance sur autres biens de l'actif	-1.794,50	-1.724,74
615320 Frais de télécommunication	-420,00	-520,00
618450 Electricité	-1.392,83	-1.517,92
618510 Fournitures administratives et de bureau	-73,33	
618700 Cotisations aux associations professionnelles	-70,00	-70,00
6. Frais de personnel	0,00	0,00
a) Salaires et traitements		
b) Charges sociales		
c) Autres frais de personnel		
7. Corrections de valeur	-36.967,28	-35.312,43
a) sur frais d'établissement et sur immobilisations corporelles et incorporelles	-36.967,28	-35.312,43
633200 DCV sur installations techniques et machines	-36.967,28	-35.312,43
b) sur éléments de l'actif circulant		
8. Autres charges d'exploitation	0,00	0,00
9. Produits provenant de participations	0,00	0,00
a) provenant d'entreprises liées		
b) provenant d'autres participations		
10. Produits provenant d'autres valeurs mobilières, d'autres titres et de créances de l'actif immobilisé	0,00	0,00
a) provenant d'entreprises liées		
b) autres produits ne figurant pas sous a)		
11. Autres intérêts et autres produits financiers	1.379,28	0,00
a) provenant d'entreprises liées		
b) autres intérêts et produits financiers	1.379,28	
755210 Intérêts sur comptes bancaires	1.379,28	
12. Quote-part dans le résultat des entreprises mises en équivalence	0,00	0,00
13. Corrections de valeur sur immobilisations financières et sur valeurs mobilières faisant partie de l'actif circulant	0,00	0,00
14. Intérêts et autres charges financières	0,00	0,00
a) concernant des entreprises liées		
b) autres intérêts et charges financières		

Pertes et profits 2023

Description	01/23-12/23	01/22-12/22
15. Impôts sur le résultat	-1.037,57	-395,00
672100 ICC - exercice courant	-518,00	-395,00
672200 ICC - exercices antérieurs	-519,57	
16. Résultat après impôts sur le résultat	22.405,75	38.732,99
17. Autres impôts ne figurant pas sous les postes 1. à 16.	-3.505,00	-4.245,00
681100 IF - exercice courant	-1.605,00	-4.245,00
681200 IF - exercices antérieurs	-1.900,00	
18. Résultat de l'exercice	18.900,75	34.487,99





Bilan

Description	01/23-12/23	01/22-12/22
PASSIF		
A. Capitaux propres	1.061.848,71	952.684,12
I. Capital souscrit	980.900,00	895.400,00
101000 Capital souscrit	980.900,00	895.400,00
II. Primes d'émission		
III. Réserve de réévaluation		
IV. Réserves	17.524,40	
1. Réserve légale	1.724,40	
131000 Réserve légale	1.724,40	
4. Autres réserves, y compris la réserve de juste valeur	15.800,00	
b) autres réserves non disponibles	15.800,00	
138210 Réserve pour l'impôt sur la fortune	15.800,00	
V. Résultats reportés	2.871,09	-14.092,50
141200 Résultats reportés (affectés)	2.871,09	-14.092,50
VI. Résultat de l'exercice	18.900,75	34.487,99
VII. Acomptes sur dividendes		
VIII. Subventions d'investissement en capital	41.652,47	36.888,63
162200 Subventions sur installations techniques et machines	41.652,47	36.888,63
B. Provisions	4.000,00	3.000,00
1. Provisions pour pensions et obligations similaires		
2. Provisions pour impôts		
3. Autres provisions	4.000,00	3.000,00
188100 Provisions d'exploitation	4.000,00	3.000,00
C. Dettes	31.523,58	224.034,15
1. Emprunts obligataires		
2. Dettes envers des établissements de crédit		
3. Acomptes reçus sur commandes pour autant qu'ils ne sont pas déduits des stocks de façon distincte		
4. Dettes sur achats et prestations de services	20.814,28	218.315,40
a) dont la durée résiduelle est inférieure ou égale à un an	20.814,28	218.315,40
441110 Fournisseurs	20.814,28	218.288,76
441120 Fournisseurs - Factures non parvenues		26,64
5. Dettes représentées par des effets de commerce		
6. Dettes envers des entreprises liées		
7. Dettes envers des entreprises avec lesquelles l'entreprise a un lien de participation		
8. Autres dettes	10.709,30	5.718,75
a) Dettes fiscales	10.709,30	5.718,75
461221 ICC - charge fiscale estimée	518,00	395,00
461222 ICC - dette fiscale à payer	914,57	
461232 IF - dette fiscale à payer	8.293,75	5.323,75
461418 TVA - Autres dettes	982,98	
D. Comptes de régularisation	0,00	0,00
TOTAL DU BILAN (CAPITAUX PROPRES ET PASSIF)	1.097.372,29	1.179.718,27

Description	01/23-12/23	01/22-12/22
ACTIF		
A. Capital souscrit non versé	0,00	0,00
I. Capital souscrit non appelé		
II. Capital souscrit appelé et non versé		
B. Frais d'établissement	0,00	0,00
C. Actif immobilisé	884.997,22	837.648,00
I. Immobilisations incorporelles		
II. Immobilisations corporelles	884.997,22	837.648,00
2. Installations techniques et machines	801.997,22	695.048,00
222100 Installations techniques	801.997,22	695.048,00
4. Acomptes versés et immobilisations corporelles en cours	83.000,00	142.600,00
224200 Installations techniques et machines	83.000,00	142.600,00
III. Immobilisations financières		
D. Actif circulant	210.580,57	341.318,60
I. Stocks		
II. Créances	20.212,98	58.386,91
1. Créances résultant de ventes et prestations de services	4.303,92	6.582,10
a) dont la durée résiduelle est inférieure ou égale à un an	4.303,92	6.582,10
401100 Clients	3.301,08	1.249,32
401400 Clients - Factures à établir	1.002,84	5.332,78
4. Autres créances	15.909,06	51.804,81
a) dont la durée résiduelle est inférieure ou égale à un an	15.909,06	51.804,81
421310 Subventions d'investissement	15.909,06	27.222,02
421618 TVA - Autres créances		24.582,79
III. Valeurs mobilières		
IV. Avoirs en banques, avoirs en compte de chèques postaux, chèques et encaisse	190.367,59	282.931,69
51310301 BGLL - LU39 0030 5178 3684 000	13.988,31	282.931,69
51310302 BGLL - Compte à terme - 25.000 €	25.535,60	
51310303 BGLL - Compte à terme - 150.000 €	150.843,68	
E. Comptes de régularisation	1.794,50	751,67
481000 Charges à reporter	1.794,50	751,67
TOTAL DU BILAN (ACTIF)	1.097.372,29	1.179.718,27





Tableau d'amortissement

Leader Letzebuerg West
1 rue de l'Eglise
L-7481 Tuntange
N° Fiscal : 2019 2500 169

Tableau d'amortissement



Exercice du 01/01/2023 au 31/12/2023

Désignation des biens	Date d'acquisition	Valeur à amortir	taux d'amort.	Valeur au début de l'exercice	Acquisitions de l'exercice	Ventes de l'exercice	Valeur résiduelle	Amortissement de l'exercice	Valeur à la fin de l'exercice
Groupe 2 : Immobilisations corporelles									
Sous-groupe 22210 : Installations techniques									
PV-Anlage 29,70 kWp - 1A Tuntange	31.12.2019	31 134,00	5,00	26 463,90				1 556,70	24 907,20
PV-Anlage 29,70 kWp - 1B Tuntange	31.12.2019	31 134,00	5,00	26 463,90				1 556,70	24 907,20
PV-Anlage 21,12 kWp - Moesdorf	15.02.2021	25 277,20	5,00	22 960,12				1 263,86	21 696,26
PV-Anlage 27,2 kWp - Koerich	31.03.2021	34 939,93	5,00	31 882,68				1 747,00	30 135,68
PV-Anlage 26,86kWp - Hagen	06.12.2021	32 194,54	5,00	30 450,67				1 609,73	28 840,94
PV-Anlage 25,60 kWp - ST Mersch	08.12.2021	29 120,35	5,00	27 543,00				1 456,02	26 086,98
PV-Anlage 30 kWp - IS Mersch	08.12.2021	33 424,61	5,00	31 614,11				1 671,23	29 942,88
PV-Anlage 500 kWp - Brouch	21.12.2021	487 117,15	5,00	462 761,29				24 355,86	438 405,43
PV-Anlage 500 kWp - Brouch - raccordement	27.01.2022	2 080,00	5,00	1 984,67				104,00	1 880,67
PV-Anlage 29,6 kWp - Greisch	16.12.2022	32 923,66	5,00	32 923,66				1 646,18	31 277,48
PV-Anlage 165,20 kWp - Bridel	31.12.2023	142 600,00	5,00		142 600,00				142 600,00
PV-Anlage 165,20 kWp - Bridel - raccordement	31.12.2023	1 316,50	5,00		1 316,50				1 316,50
Totaux du sous-groupe 22210 : Installations techniques		883 261,94		695 048,00	143 916,50			36 967,28	801 997,22
Totaux du groupe 2 : Immobilisations corporelles		883 261,94		695 048,00	143 916,50			36 967,28	801 997,22
Groupe 9 : Subvention d'investissement en capital									
Sous-groupe 162200 : Intallations techniques et machines									
Subvention étatique - Moesdorf	15.02.2021	-4 435,00	5,00	-4 028,46				-221,75	-3 806,71
Subvention étatique - Koerich	31.03.2021	-6 271,31	5,00	-5 722,57				-313,57	-5 409,00
Subvention étatique - Tuntange 1A	25.08.2021	-5 998,00	4,76	-5 617,33				-285,50	-5 331,83
Subvention étatique - Tuntange 1B	25.08.2021	-5 998,00	4,76	-5 617,33				-285,50	-5 331,83
Subvention étatique - Hagen	06.12.2021	-5 717,69	5,00	-5 407,99				-285,88	-5 122,11
Subvention étatique - ST Mersch	08.12.2021	-5 595,27	5,00	-5 292,20				-279,76	-5 012,44
Subvention étatique - Greisch	16.12.2022	-5 202,75	5,00	-5 202,75				-260,14	-4 942,61
Subvention étatique - IS Mersch	17.05.2023	-6 684,92	5,40		-6 684,92			-210,57	-6 474,35
Subvention étatique - ST Mersch	17.05.2023	-228,80	5,40		-228,80			-7,21	-221,59
Totaux du sous-groupe 162200 : Intallations techniques et machi		-46 131,74		-36 888,63	-6 913,72			-2 149,88	-41 652,47
Totaux du groupe 9 : Subvention d'investissement en capital		-46 131,74		-36 888,63	-6 913,72			-2 149,88	-41 652,47
Totaux des groupes		837 130,20		658 159,37	137 002,78			34 817,40	760 344,75



LE GOUVERNEMENT
DU GRAND-DUCHÉ DE LUXEMBOURG
Ministère de l'Agriculture, de la Viticulture
et du Développement rural





Aux associés de la société coopérative

**Regional Energie Cooperative –
Leader Lëtzebuerg West scoop**

1, rue de l'Eglise

L-7481 Tuntange

Rapport du commissaire aux comptes

RAPPORT DU COMMISSAIRE AUX COMPTES

L'article 25 de vos statuts prévoit que les comptes annuels de votre coopérative soient vérifiés par un commissaire en application de la loi modifiée du 10 août 1915 concernant les sociétés commerciales.

Conformément aux dispositions légales et statutaires et à la loi modifiée du 10 août 1915 sur les sociétés commerciales, nous avons l'honneur de vous rendre compte de l'exécution de notre mandat de commissaire aux comptes pour l'exercice se terminant le 31 décembre 2023.

Nous avons constaté que les comptes annuels arrêtés au 31 décembre 2023 dont la somme bilantaire s'élève à 1.097.372,29 EUR et le bénéfice de l'exercice à 18.900,75 EUR, sont en concordance avec la comptabilité et les pièces comptables qui nous ont été soumises.

Nous n'avons pas d'autres remarques à formuler sur ces comptes annuels et nous vous suggérons d'approuver ces comptes et de donner décharge au conseil d'administration.

Grevenmacher, le 11 mars 2024

Fiduciaire Socofisc S.A.
Roland Ebsen



Affectation des résultats, Réserve légale

CAS 1 (dotation à la réserve immunisée)		CAS 2 (pas de dotation à la réserve immunisée)	
2 871,09	Résultats reportés du début d'exercice	2 871,09	Résultats reportés du début d'exercice
18 900,75	Résultat de l'exercice 2022	18 900,75	Résultat de l'exercice 2022
21 771,84	Disponible pour affectation	21 771,84	Disponible pour affectation
- 945,04	Dotation à la réserve légale (5%)	- 945,04	Dotation à la réserve légale (5%)
- 18 377,25	Dotation à la réserve immunisée	- 8 156,00	Dividendes coopérateurs 2019
2 449,55	Résultat final	12 670,80	Résultat final



Budget

Description	01/23-12/23	Budget 2024
BUDGET 2024		
1. Chiffre d'affaires net		
703300 Prestations de services non visées ci-dessus	80.936,44	110.000,00
706110 Ventes d'électricité	110.000,00	
2. Variation du stock de produits finis et en cours de fabrication	0,00	0,00
3. Travaux effectués par l'entreprise pour elle-même et portés à l'actif		
4. Autres produits d'exploitation	2.149,92	0,00
706110 Subventions		
5. Matières premières et consommables et autres charges externes		
a) Matières premières et consommables		
b) Autres charges externes		
612280 Entretien et réparations sur installations techniques et machines	-800,00	
613200 Services informatiques	-900,00	
613330 Frais de comptes et commissions bancaires	-80,00	
613420 Honoraires comptables, fiscaux, d'audit et assimilés	-8.000,00	
613480 Autres honoraires	-15.000,00	
614400 Assurance risque d'exploitation	-2.000,00	
615320 Frais de télécommunication	-300,00	
618450 Electricité	-600,00	
618510 Fournitures administratives et de Bureau	-250,00	
618700 Cotisations aux associations professionnelles	-70,00	
6. Frais de personnel	0,00	0,00
7. Corrections de valeur		
a) sur frais d'établissement et sur immobilisations corporelles et incorporelles		
633200 DCV sur installations techniques et machines	-66.000,00	
b) sur éléments de l'actif circulant		
8. Autres charges d'exploitation	0,00	0,00
9. Produits provenant de participations	0,00	0,00
10. Produits provenant d'autres valeurs mobilières, d'autres titres et de créances de l'actif immobilisé	0,00	0,00
11. Autres intérêts et autres produits financiers	0,00	0,00
12. Quote-part dans le résultat des entreprises mises en équivalence	0,00	0,00
13. Corrections de valeur sur immobilisations financières et sur valeurs mobilières faisant partie de l'actif circulant	0,00	0,00
14. Intérêts et autres charges financières	1.379,280	0,00
15. Impôts sur le résultat	1.037,57	1.200,00
16. Résultat après impôts sur le résultat	22.405,75	15.800,00
17. Autres impôts ne figurant pas sous les postes 1. à 16.		
681100 IF – exercice courant et impôt commercial communal	-5.000,00	
18. Résultat de l'exercice	18.900,75	10.800,00





Décharge à donner au conseil d'administration

Nomination du commissaire aux comptes externe



LE GOUVERNEMENT
DU GRAND-DUCHÉ DE LUXEMBOURG
Ministère de l'Agriculture, de la Viticulture
et du Développement rural





Prognose fir 2024 – Aktuell Anlagen

	Nom d'installation	Puissance	Date de mise en service	Production en kWh	Prix de revente €/kWh	Recettes vente d'électricité
1	Tuntange - Centre d'incendie et de secours	29,7 kWp	23/12/2019	27621	0,1550	4 281,26 €
2	Tuntange - Service Technique	29,7 kWp	23/12/2019	27621	0,1550	4 281,26 €
3	Moesdorf - Salle des fêtes	21,12 kWp	15/02/2021	18163	0,1504	2 730,81 €
4	Koerich - Hangar ST	27,84 kWp	31/03/2021	24480	0,1504	3 680,57 €
5	Hagen-maison des jeunes	26,86 kWp	06/12/2021	24480	0,1458	3 570,15 €
6	Mersch-institut social	30 kWp	08/12/2021	26097	0,1458	3 805,97 €
7	Mersch-service technique	25,6 kWp	08/12/2021	24064	0,1458	3 509,48 €
8	Brouch-complexe scolaire	499,6 kWp	21/12/2021	459632	0,1152	52 949,61 €
9	Greisch - Atelier	29,97 kWp	22/12/2022	27273	0,1415	3 858,11 €
10	Hobscheid - Ecole précoce préscolaire	100 kWp	11/03/2024	87000	0,1182	10 285,93 €
11	Bridel / Kopstal - Hall sportif	167,265 kWp	21/12/2023	155556	0,1239	19 279,77 €
	TOTAL	987,66 kWp		901 987 kWh/an		112 232,90 €



Weider potentiell Projet'en

Steinfort – Nouveau hall sportif – 246 kW (Phase 1) - 2024

Steinfort – Nouveau hall sportif – 100 kW (Phase 2) - 2025

Projet'en an der Gemeng Habscht/Simmer – 2025

Gemeng Kehlen Sicona

Gemeng Bissen



LE GOUVERNEMENT
DU GRAND-DUCHÉ DE LUXEMBOURG
Ministère de l'Agriculture, de la Viticulture
et du Développement rural





Méiglech Anlagen vun der Kooperativ

Les installations potentielles de la coopérative

Technesch Detailer

Gemeng	Uertschaft	Gebai	Leeschtung [kW _p]	Järlech Produktioun [kWh/a]	Haushaltsequivalent
Habscht	Habscht	Ecole centrale Vir Weller	150	135.000	34
Steinfort	Steinfort	Hall Sportif Phase 2	100	90.000	20
Kehlen	Kehlen	Sicona	200	180.000	40
Insgesamt			450	405.000	94



LE GOUVERNEMENT
DU GRAND-DUCHÉ DE LUXEMBOURG
Ministère de l'Agriculture, de la Viticulture
et du Développement rural





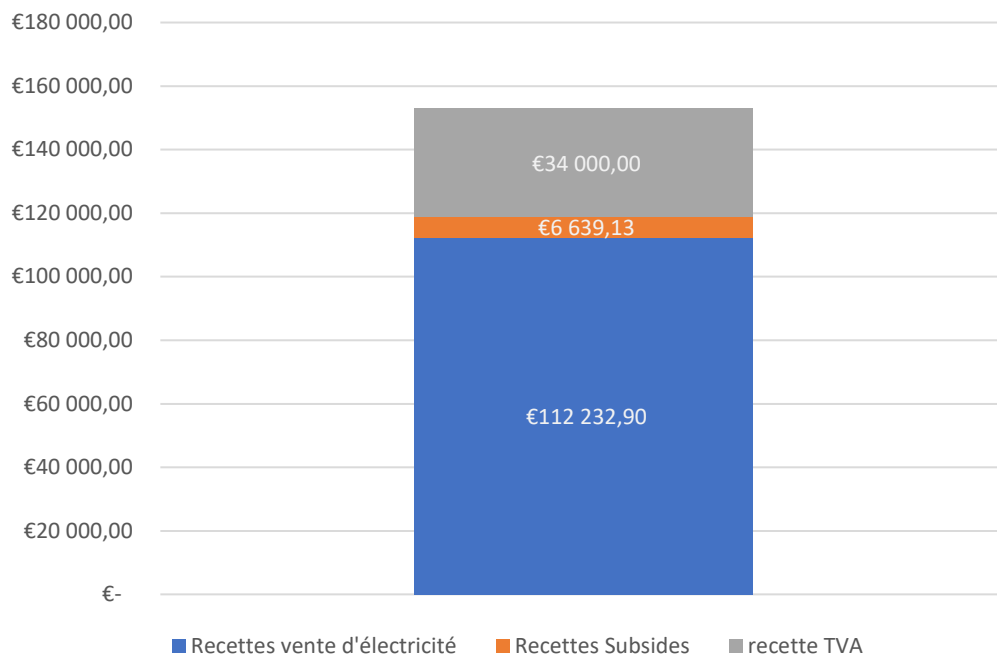
Prognose fir Projet'en 2024

Projet	Gemeng	Leeschtung [kW _p]	Investissioun (hTVA) (Schätzung)	Investissioun (ttc) (Schätzung)	Subsiden (Schätzung)
Hall Sportif Phase 2	Steinfort	100	160.000€	187.200 €	/
Insgesamt		100	160.000 €	187.200 €	/

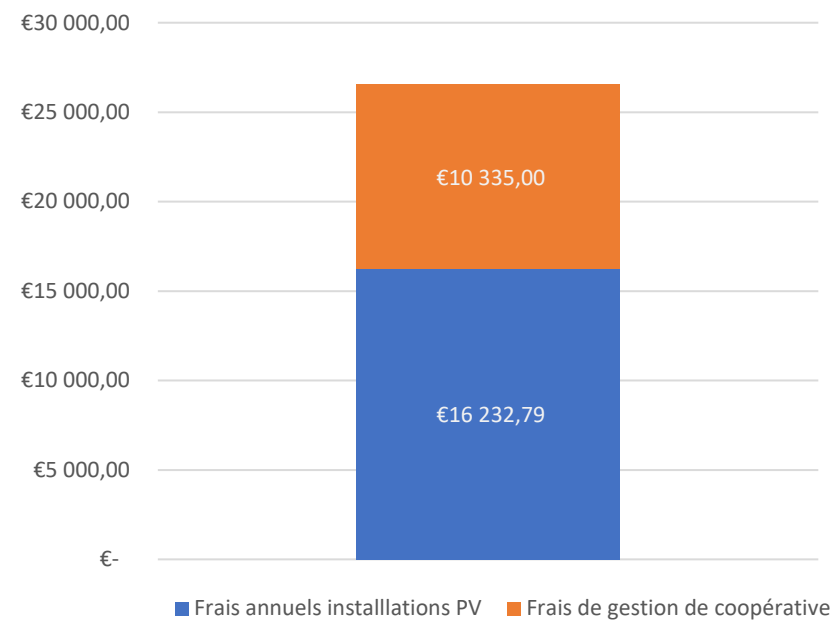


Analyse liquidité 2024

TOTAL RECETTE 2024



TOTAL FRAIS 2024

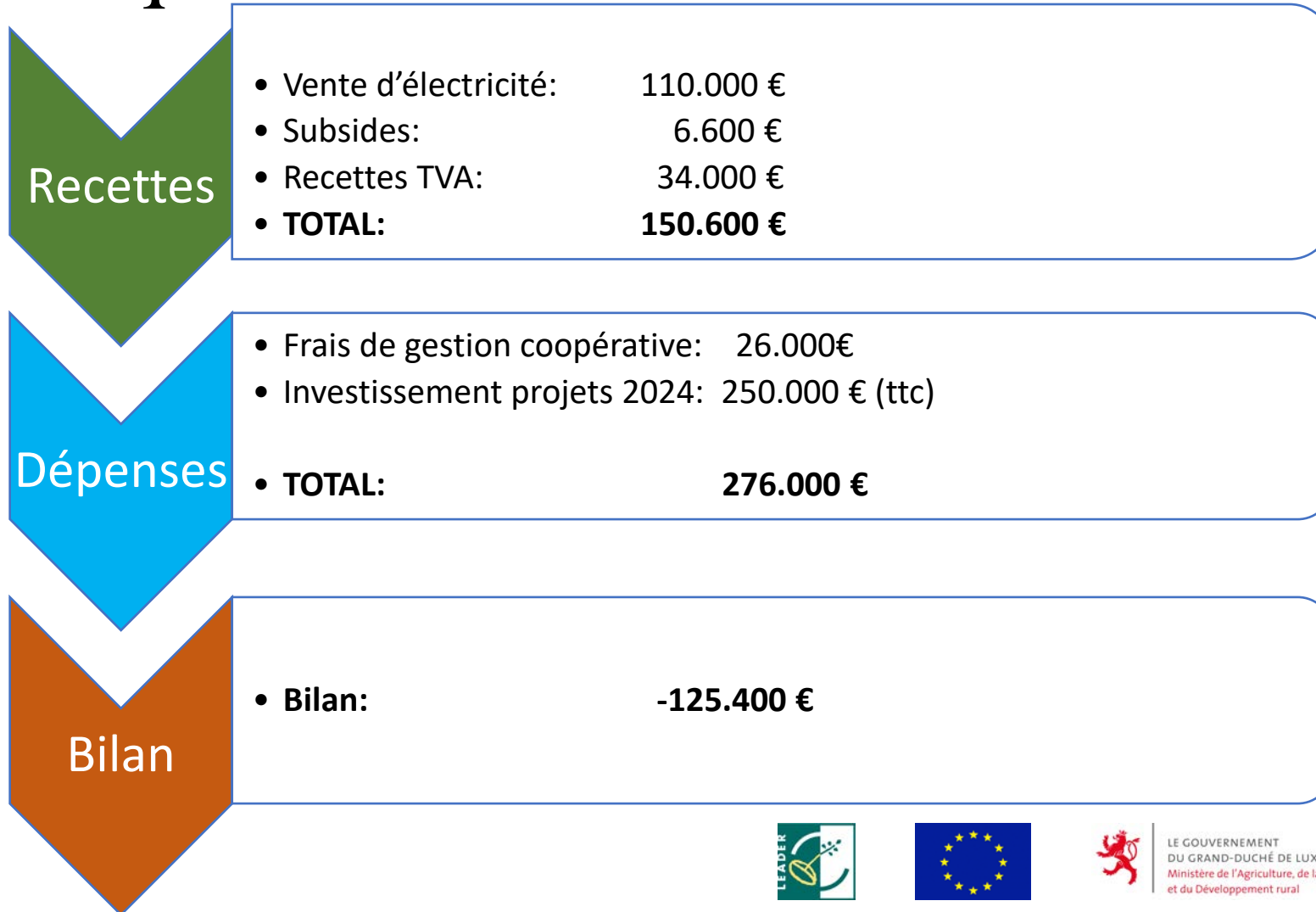


LE GOUVERNEMENT
 DU GRAND-DUCHÉ DE LUXEMBOURG
 Ministère de l'Agriculture, de la Viticulture
 et du Développement rural



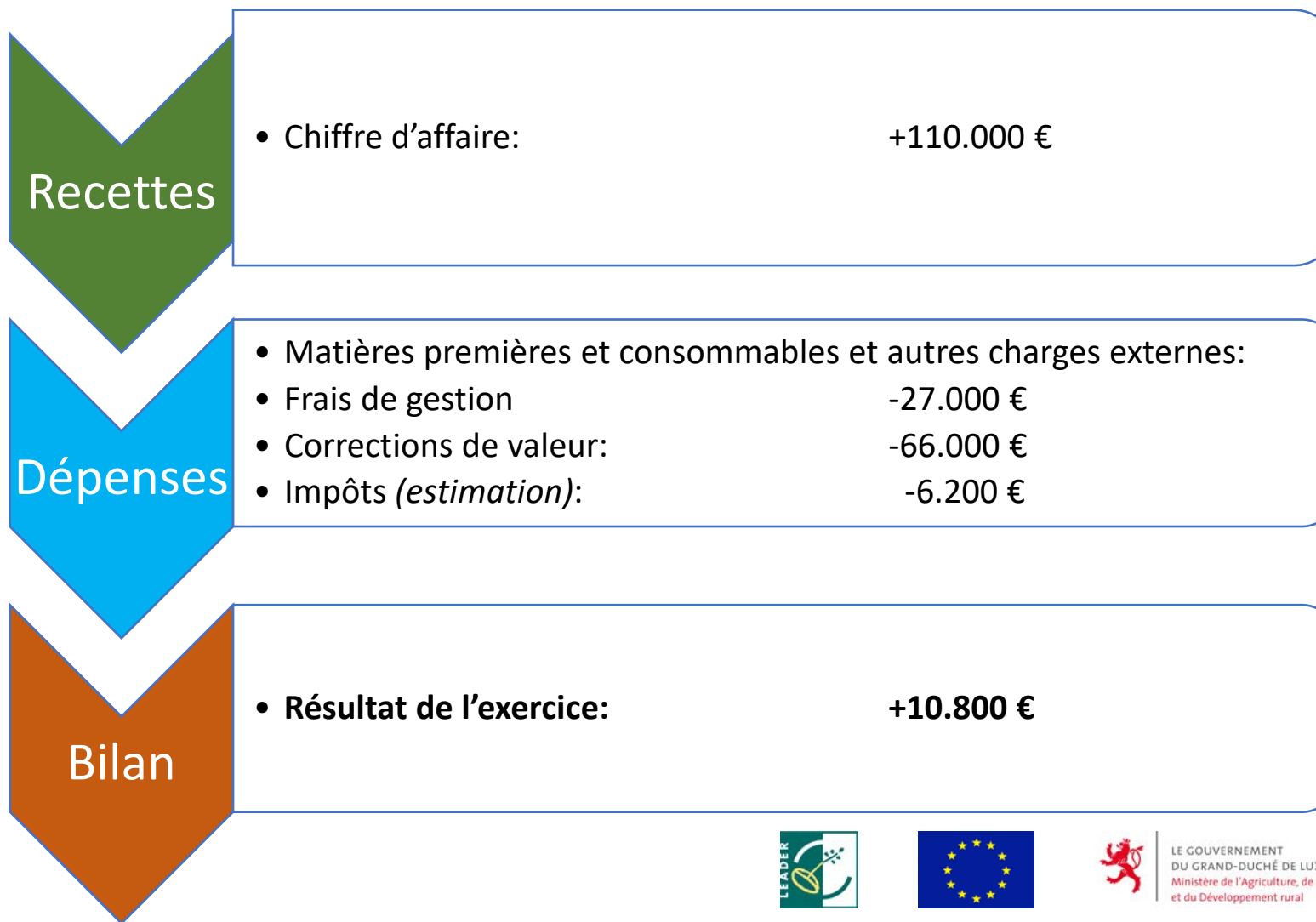


Analyse liquidité 2024





Prévision résultat bilan 2024





Merci fir är Opmierksamkeet !



LE GOUVERNEMENT
DU GRAND-DUCHÉ DE LUXEMBOURG
Ministère de l'Agriculture, de la Viticulture
et du Développement rural

